

ZŠ, SNP 13, Spišské Vlachy  
Trieda: I. D  
Triedna učiteľka: Mgr. Nikola Cmorejová  
Kontrakt: [zssnp13.nikolacmorejova@gmail.com](mailto:zssnp13.nikolacmorejova@gmail.com)

**Milí moji žiaci,**

verím, že ste všetci zdraví a plní energie, že **na ústach nosíte rúško a ručičky si umývate** pravidelne s mydlom. Určite vám je doma veľmi dobre no verím, že sa tešíte do školy tak veľmi ako ja. Doma vypracovávate pracovné listy zo Slovenského jazyka a Matematiky a precvičujete si učivo, ktoré sme si prebrali v škole. Verím, a ja viem, že ste veľmi šikovní žiaci, ktorí zvládnu aj ďalšie úlohy, ktoré som pre vás pripravila. Sú to úlohy z predmetu Prvouka

Prosím rodičov, aby svojim deťom pomohli pri učení, ak niečomu nebudete rozumieť hore je **kontakt** na mňa, kľudne mi môžete napísať e-mail. Pracovné listy si vytlač a vypracuj. Pracuj s ceruzou a farbičkami. Po vypracovaní mi môžeš pracovný list odfotiť a fotku poslať na e-mail. Pracovné listy si taktiež odlož a pri návrate do školy mi ich odovzdáš.


## **PRVOUKA 4. 5. 2020** Svetlo a tieň

1. Uhádni hádanku. Pomôžu ti obrázky. Hádanku spoj so správnym obrázkom.

➤ **Padne do vody a nezamočí sa. Čo je to?**

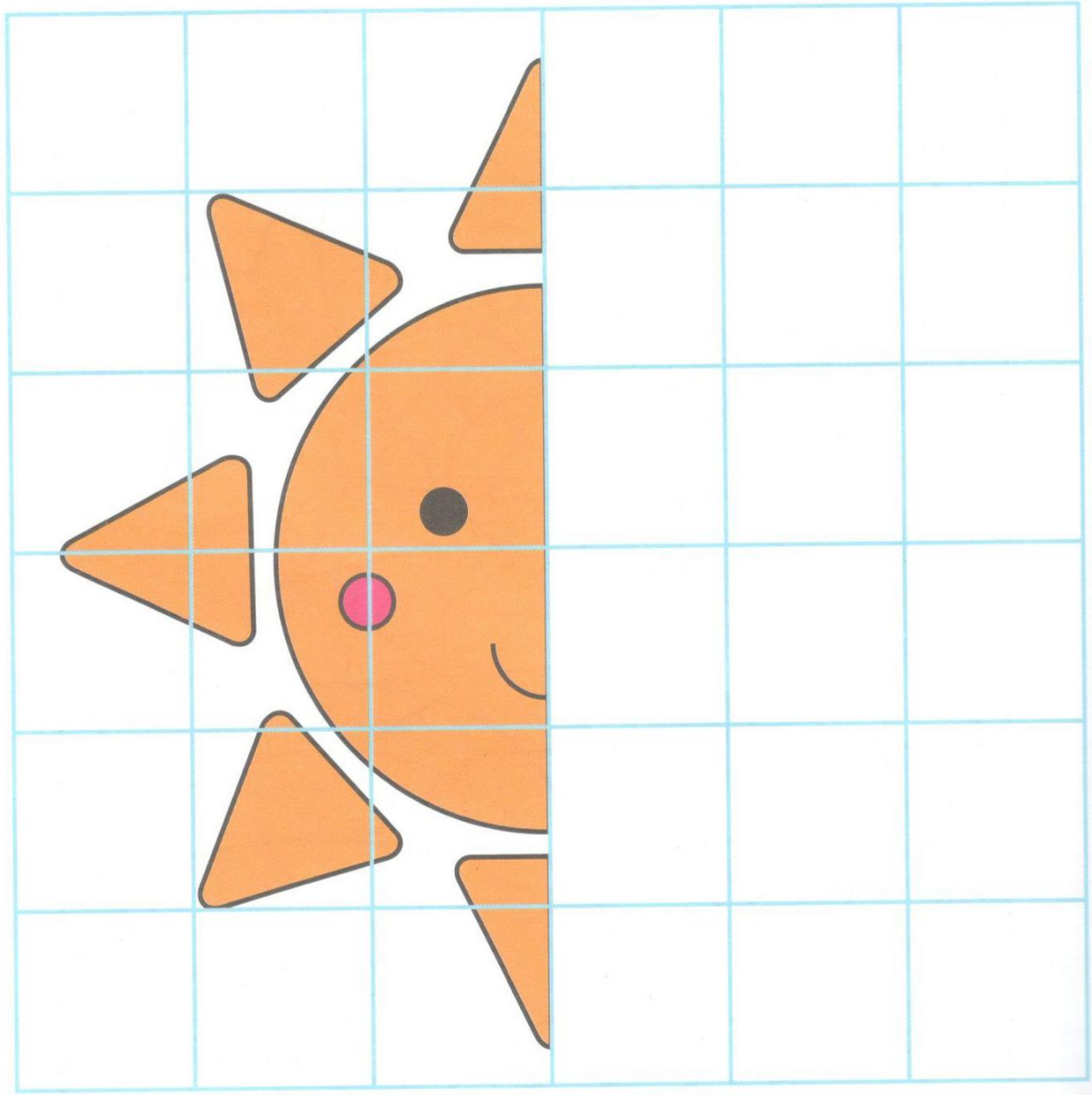
➤ **Uteká s nami, nohy nemá.  
Drží sa nás, ruky nemá. Čo je to?**

➤ **Keď ja idem aj on ide,  
Keď ja stojím aj on stojí. Čo je to?**



## 2. Čo je najväčším zdrojom svetla?


Obrázok dokresli zrkadlovo druhú polovicu, mriežka ti pomôže. To je zároveň odpoveď na otázku.



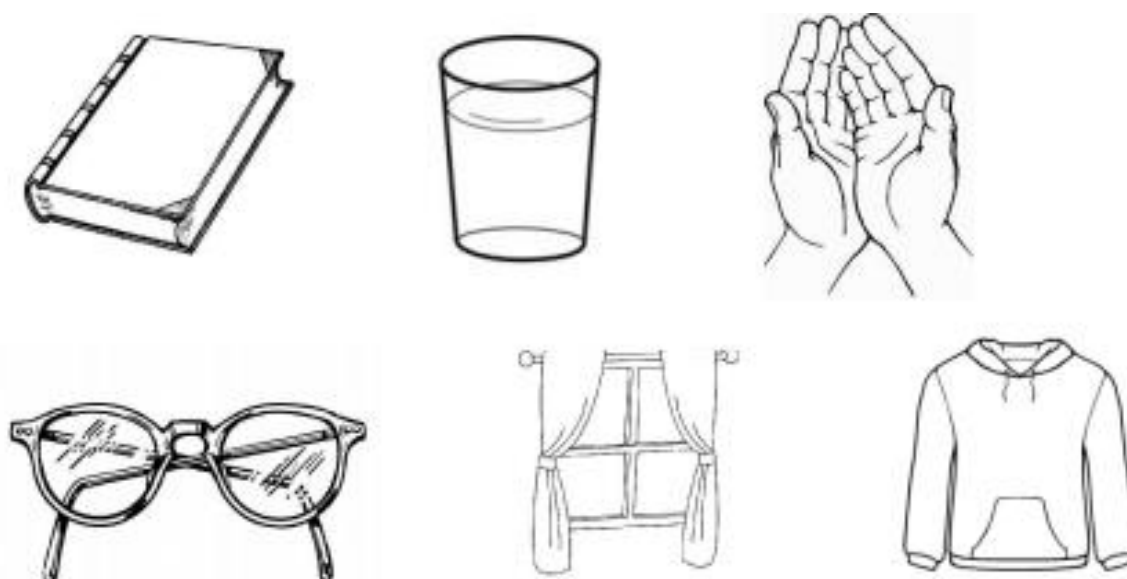
Tu zapíš odpoveď

--	--	--	--	--

3. Vyfarbi zdroje svetla žltou farbičkou.



4. Vyfarbi priehľadné predmety zelenou farbičkou.



#### 4. Nájdi správny tieň

