

SLOVENSKÝ JAZYK 15. 6. – 19. 6. 2020

Spoluhláska m, M

Rozvič si ručičky!

Najprv ťap, potom chňap.

vystriem dlane, tlesknem na ne,

krúžim nimi ako mlyny,

poohýbam prstami, poohýbam kost'ami,

ovejem si tvár, rúk mám jeden pár.

Pekne sa usadím, zošíť si nakloním,

nohy pod stôl dám, pero v ruke správne mám.

Obe lakte na lavici, nebude nos na lavici.

Nik písmenká netýra, píšem ľahko motýľa.

Tabuľa je pred nami, to už predsa vieme,

za sebou sa neobzrieme, tíško pracujeme.

1. Zopakuj si čítanie slov. Čítaj zľava doprava podľa šípky.

lepídlo	Lenka	Vilo	metelica	zub	pes	lopta
---------	-------	------	----------	-----	-----	-------

2. Tlačené slová prepíš na písané.

lepídlo _____

Lenka _____

Vilo _____

metelica _____

zub _____


pes _____

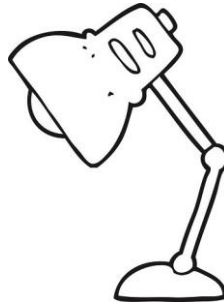


lopta _____

3. Pomenuj obrázky. **Vyfarbi** len tie obrázky, ktoré sa začínajú na písmeno m, M.



4. Urč, kde sa v slove nachádza písmeno m. Na začiatku, v strede alebo na konci, podľa pozície **vyfarbi** len jeden kruh.










5. Spoj čiarou písmená, ktoré patria k sebe.

A	<i>u</i>	n	<i>M</i>
E	<i>m</i>	u	<i>U</i>
<i>m</i> M	<i>M</i> i	M a	<i>m</i> J
I	<i>n</i>	e	<i>E</i>
U	<i>a</i>	m	<i>o</i>

6.K obrázkom priradi správne slabiky.

m u		ma
m e		me
m a		mi
m o		mu
m i		

7.Čítaj slová. Rovnaké slová spoj čiarou.

mama	mami
mami	máme
mame	mamu
mamu	mame
máme	mama

8. Čítaj slová.

Ema
EMA

Emo
EMO

Ima
IMA






Emu
Ema
Eme

Emo
Imo
Ima

Imo
Ima
Ema

9. Čítaj vety.

Mama má  .
Má mama i  ?
Máme  , máme  .

Ema má  . Má Emo  ?
Ima má  .
Máme  ?
MIMO má  .

10. Vety prečítaj a urč počet slov vo vete. Počet slov zapíš číslicou.

Máme kopu sena. _____

Pes a sova sú na lúke. _____

Mama má psa. _____

Ela a Sisa sú na poli. _____

Doma máme malé okná. _____

Elo a Samo sú doma. _____

Oko a nos sú malé. _____

11. Slovo prečítaj a urč počet slabík, vytlieskaj si ho. Počet slabík zapíš číslicou.

Kamil

mama

múka

mak

dom

máme

makovica



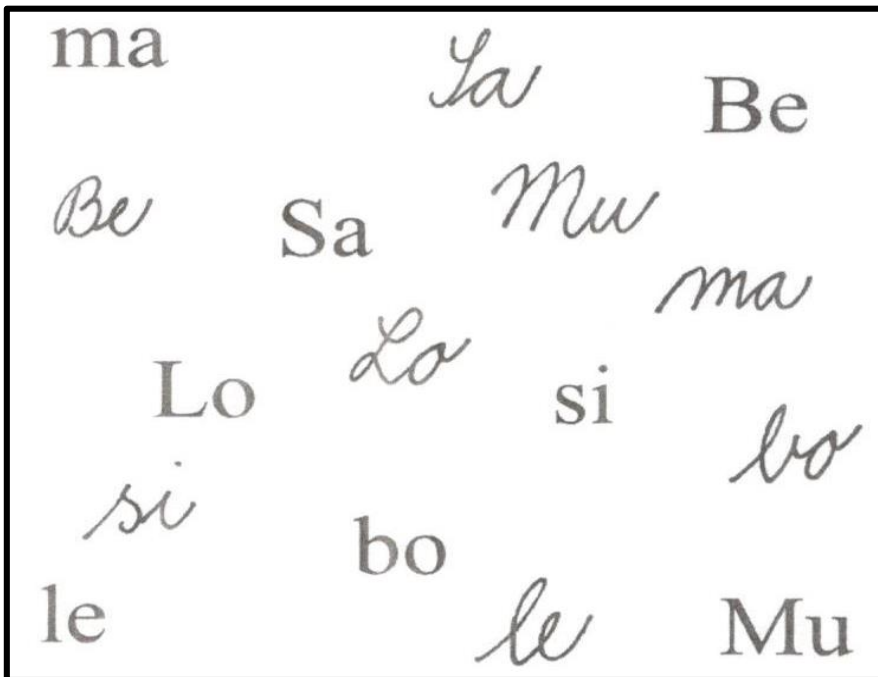
12. **Zakrúžkuj** slová, ktoré pomenúvajú **potraviny**.



13. **Preškrtni** slovo, ktoré **nepatrí** do stĺpca.

Zuza	malý	ústa	koza	lozí
Lena	malé	oko	slon	vozí
Palo	málo	jazyk	pes	zíva
Zita	malú	zuby	ovca	zuby

14. Vyfarbi rovnaké slabiky rovnakou farbičkou.



15. Precvičuj si písanie tlačeneho písmena m, M.


M _____

M _____

m _____

m _____

16. Zopakuj si písanie písaneho písmena m, M. Najskôr si ceruzou obtiahni písané písmená. Potom napíš písané písmená sám.



M m M m M m M m M m M m M

m

M *M*

m

M *M*

m

M *m*

m

M *m*

m

M *M m*

m

M *M m*

m

M *M*

m

M *m*

m

M m M m M m M m M m M m M

17. Píš.

me

mè

mame

máme

mám

malá

Ela

Láme

malé

láme

+ Ema

+ Emu

+ Emo

+ Eme

+ mama

+ mamu

+ mame

+ mame

Mama má 

Ema má 

Mame i 