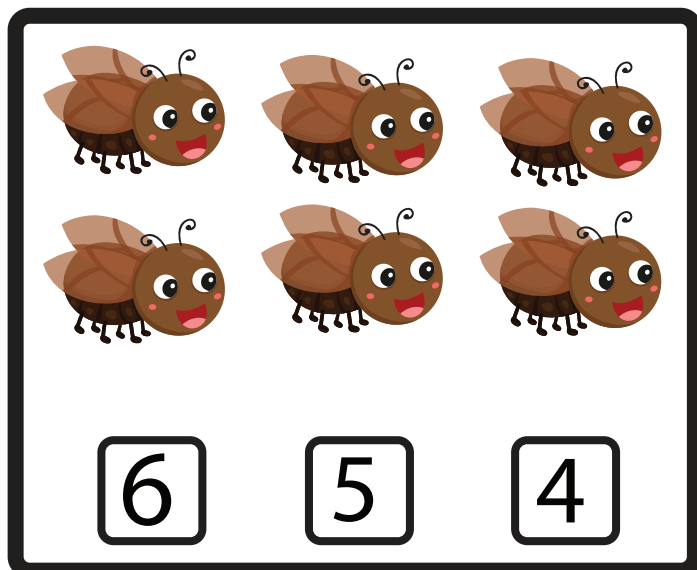





Zadanie

Policz zwierzątka na każdym obrazku i zakreśl kółeczkiem prawidłową odpowiedź.



#DzieciUcząRodziców

Organizator:

Patronat honorowy:

Partnerzy:


Wspieraj akcję „Dzieci uczą rodziców” przekazując 1% podatku
KRS 0000 332 814

Zadanie

Ile dzieci jest na obrazku?

Policz dokładnie, wynik wpisz w kółeczku.

Pokoloruj ilustrację.



#DzieciUcząRodziców

Organizator:

Patronat honorowy:

Partnerzy:



PODARUJ NAM 1% PODATKU
1% KRS 0000 332 814

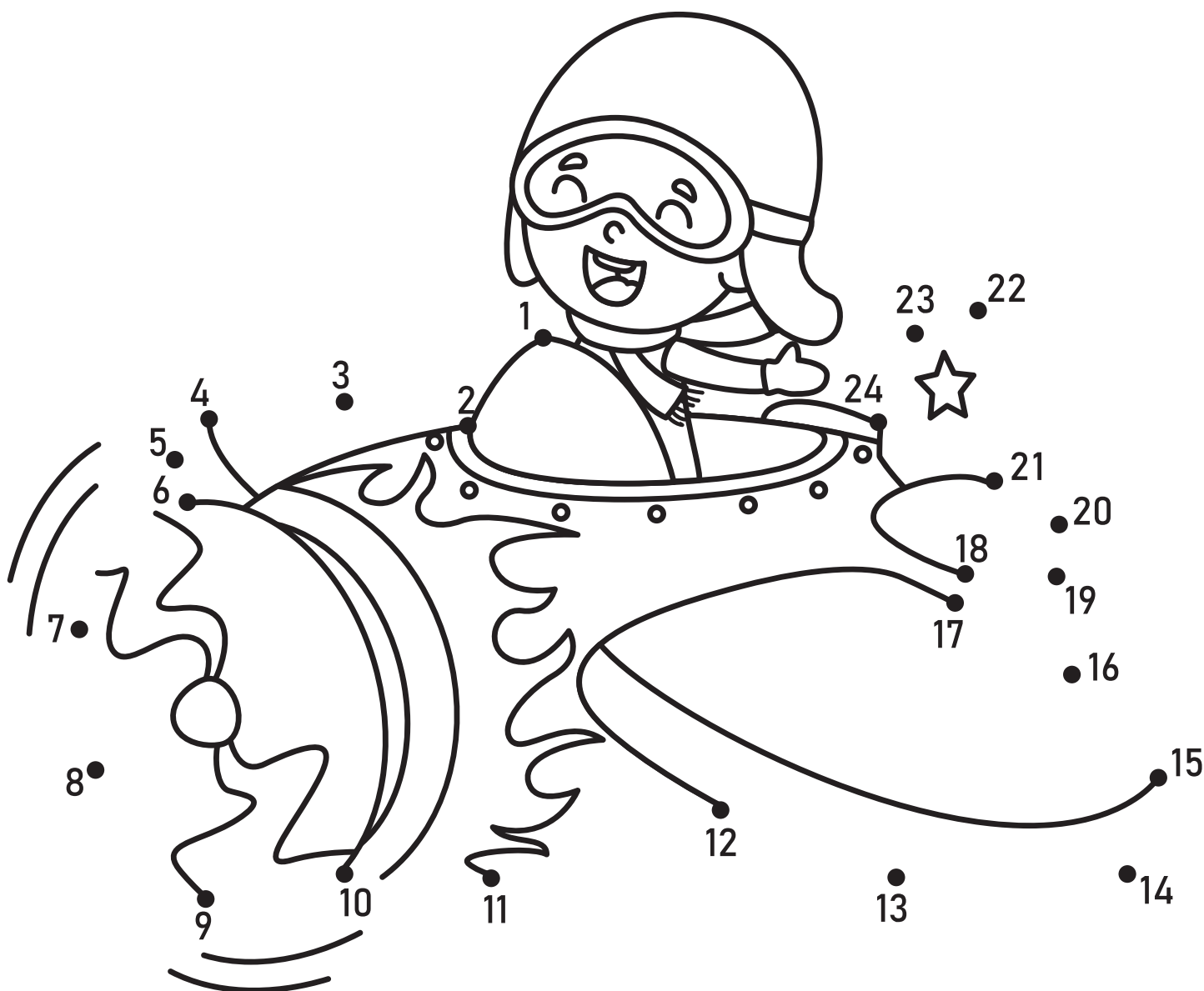


MINISTER
EDUKACJI
NARODOWEJ



Zadanie

Czas na podróż samolotem. Pomożesz naszemu pilotowi zbudować samolot? Połącz kropki zaczynając od tej z numerem 1, a kończąc na kropce 24. Pokoloruj obrazek.



#DzieciUcząRodziców

Organizator:



PODARUJ NAM 1% PODATKU
1% KRS 0000 332 814

Patronat honorowy:



MINISTER
EDUKACJI
NARODOWEJ

Partnerzy:



Wspieraj akcję „Dzieci uczą rodziców” przekazując 1% podatku
KRS 0000 332 814

Zadanie

Poniższe dwa obrazki różnią się 7 szczegółami. Potrafisz je znaleźć?
Kółeczkiem zaznacz różnice.



#DzieciUcząRodziców

Organizator:



CENTRUM
ROZWOJU
LOKALNEGO

PODARUJ NAM 1% PODATKU

1% KRS 0000 332 814

Patronat honorowy:



MINISTER
EDUKACJI
NARODOWEJ

Partnerzy:



ewerro



Muzeum
Dobranoczek
w Rzeszowie




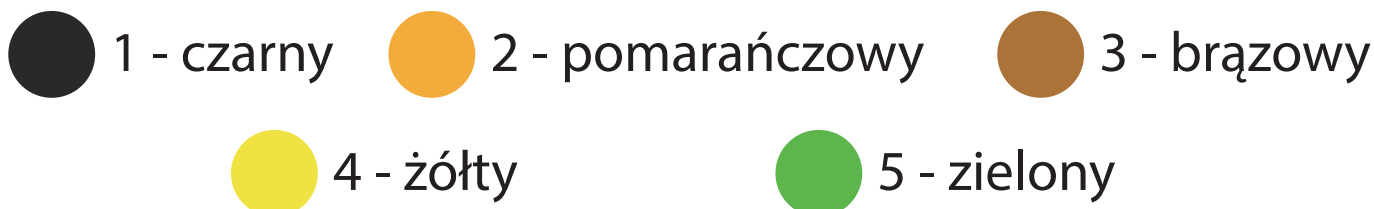
SZCZYRK
siła energii



gmina
Istebna

Zadanie

Cyferki znamy? Znamy! Kolory znamy? Znamy! Do kolorowania sympatycznego ptaka się zabieramy. Pokoloruj obrazek korzystając z kolorów, przypisanych do cyferki.



#DzieciUcząRodziców

Organizator:



PODARUJ NAM 1% PODATKU
1% KRS 0000 332 814

Patronat honorowy:



MINISTER
EDUKACJI
NARODOWEJ

Partnerzy:



Zadanie

Dokąd nocą tupta jeź? Znajdźmy razem odpowiedź na to pytanie.
Poprowadź naszego sympatycznego jeża przez labirynt, poruszając się
po kolejnych liczbach zaczynając od 1, a kończąc na liczbie 12.



#DzieciUcząRodziców

Organizator:

Patronat honorowy:

Partnerzy:

Zadanie

A cóż to za zwierzątko? Odpowiedź wpisz w wolnym miejscu pod obrazkiem. Następnie połącz kropki zaczynając od tej z numerem 1, a kończąc na kropce 25. Pokoloruj obrazek.



Odpowiedź:

#DzieciUcząRodziców

Organizator:



PODARUJ NAM 1% PODATKU
1% KRS 0000 332 814

Patronat honorowy:



MINISTER
EDUKACJI
NARODOWEJ

Partnerzy:





Wspieraj akcję „Dzieci uczą rodziców” przekazując 1% podatku
KRS 0000 332 814

Zadanie

Ile zabawek jest na obrazku?

Policz dokładnie, wynik wpisz w kółeczku.

Pokoloruj ilustrację.



#DzieciUcząRodziców

Organizator:



PODARUJ NAM 1% PODATKU
1% KRS 0000 332 814

Patronat honorowy:



MINISTER
EDUKACJI
NARODOWEJ


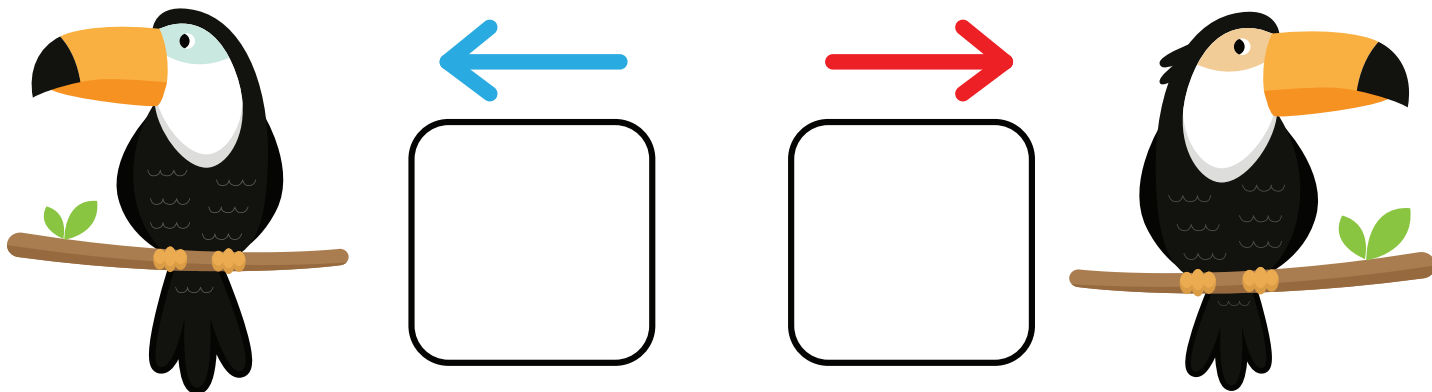
Partnerzy:



Zadanie

Na trzech gałęziach siedzą sobie ptaki. Część z nich spogląda w lewo, a część spogląda w prawo.

Policz dokładnie, wyniki wpisz w odpowiednich miejscach.



#DzieciUcząRodziców

Organizator:



PODARUJ NAM 1% PODATKU
1% KRS 0000 332 814

Patronat honorowy:




MINISTER
EDUKACJI
NARODOWEJ

Partnerzy:



Zadanie

Lew uważany jest za króla zwierząt. Znasz jakiegoś lwa - postać z bajki? Wpisz jego imię w wolnym miejscu. Następnie połącz kropki zaczynając od tej z numerem 1, a kończąc na kropce 25. Pokoloruj obrazek.



Imię:

#DzieciUcząRodziców

Organizator:



PODARUJ NAM 1% PODATKU
1% KRS 0000 332 814

Patronat honorowy:



MINISTER
EDUKACJI
NARODOWEJ

Partnerzy:





Zadanie

Żółwik Franklin bardzo lubi matematykę, więc z radością zabrał się za odrabianie lekcji. Pomożesz mu? W wolne miejsca wstaw brakujące liczby tak, by działanie było prawidłowe. Pokoloruj obrazek.

Poproś o pomoc rodziców. Powodzenia!

$$\bigcirc + \textcircled{1} = \textcircled{4}$$

$$\textcircled{10} - \bigcirc = \textcircled{8}$$




$$\bigcirc - \textcircled{7} = \textcircled{2}$$

$$\textcircled{9} + \bigcirc = \textcircled{12}$$

$$\bigcirc - \textcircled{4} = \textcircled{3}$$

$$\textcircled{11} - \bigcirc = \textcircled{5}$$



#DzieciUcząRodziców

Organizator:

Patronat honorowy:

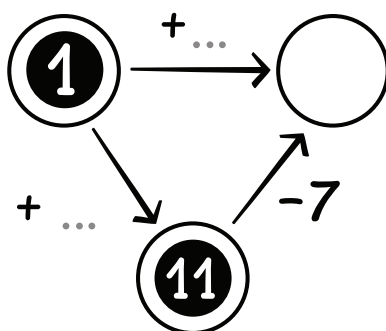
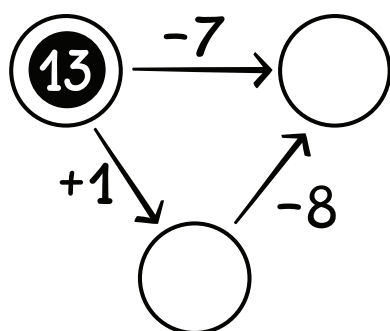

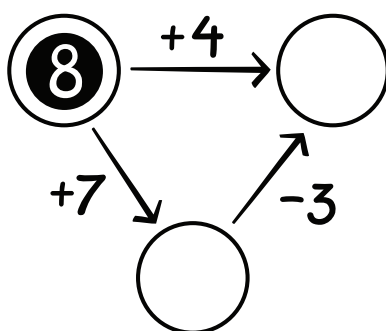
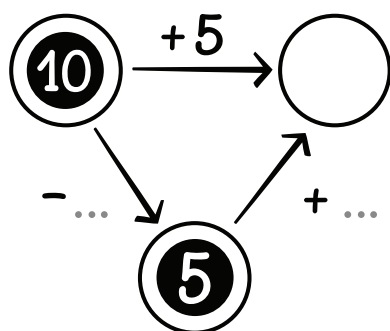
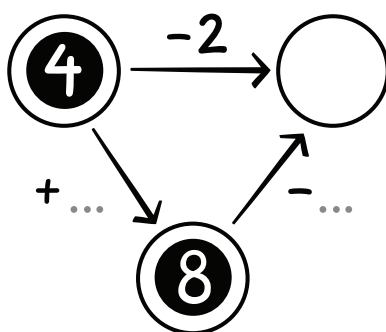
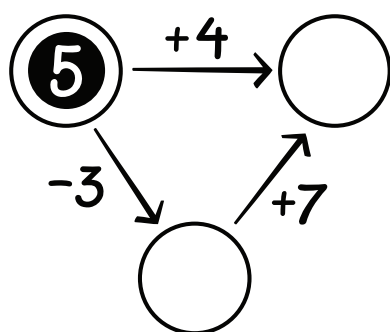
Partnerzy:

Zadanie

To zadanie jest nieco trudniejsze. Rozwiąż je z rodzicami.

W kółeczka i w wykropkowane miejsca wpisz odpowiednie cyfry, by wszystkie działania były prawidłowe. Pokoloruj obrazek.

Powodzenia!



#DzieciUcząRodziców

Organizator:

Patronat honorowy:




Partnerzy:

Zadanie

Nauka z robotami nie może być nudna. Wykonaj działania, a wyniki wpisz w wolne miejsca na ekranach.

Pokoloruj obrazek.

Poproś o pomoc rodziców. Powodzenia!



#DzieciUcząRodziców

Organizator:

Patronat honorowy:

Partnerzy:

Zadanie

Wiewiórka wyruszyła na poszukiwanie żołądki.

Którą drogę powinna wybrać? A, B czy C?

Powodzenia!



#DzieciUcząRodziców





Organizator:

Patronat honorowy:

Partnerzy:

Zadanie

Dynia wyrusza w drogę by odwiedzić truskawkę.
Poprowadź uśmiechniętą dynię przez labirynt, poruszając się po kolejnych liczbach zaczynając od 1, a kończąc na liczbie 15.

1	2			5	6
7	8			11	12
13	14	1	16	17	18
4	3	2	22	23	24
5	26	27	28	29	30
6	7	8	9	10	11
37	38	39	40	41	12
43	44			47	13
49	50			15	14

#DzieciUcząRodziców



Organizator:

Patronat honorowy:

Partnerzy:

Zadanie

To zadanie jest nieco trudniejsze. Rozwiąż je z rodzicami.
Wykonaj działania mnożenia i wpisz wyniki w kwadracikach.



#DzieciUcząRodziców

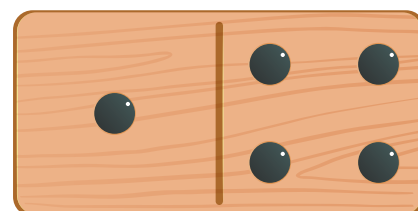
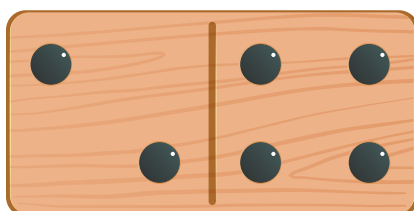
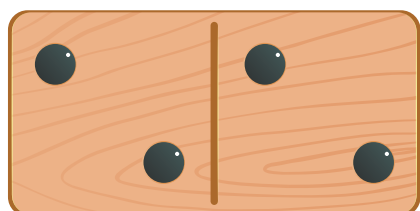
Organizator:

Patronat honorowy:

Partnerzy:

Zadanie

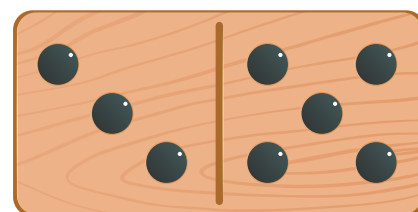
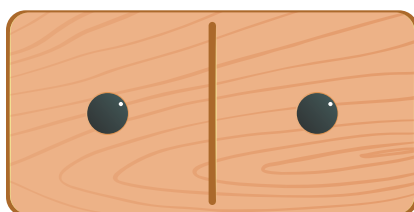
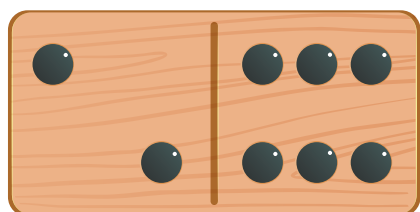
Czas na odrobinę dodawania z wykorzystaniem domino.
Wykonaj działania dodawania kropek na kostkach domino tak,
jak pokazano na przykładzie. Powodzenia.



$$2 + 2 = 4$$

$$\underline{\quad} + \underline{\quad} = \underline{\quad}$$

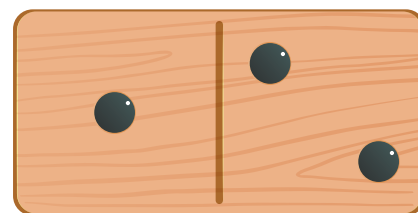
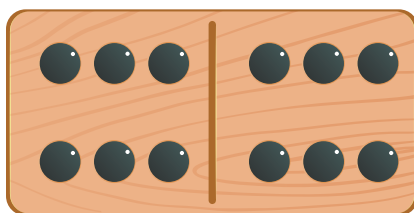
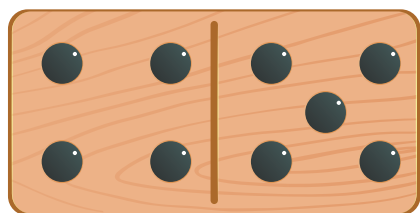
$$\underline{\quad} + \underline{\quad} = \underline{\quad}$$



$$\underline{\quad} + \underline{\quad} = \underline{\quad}$$

$$\underline{\quad} + \underline{\quad} = \underline{\quad}$$

$$\underline{\quad} + \underline{\quad} = \underline{\quad}$$



$$\underline{\quad} + \underline{\quad} = \underline{\quad}$$

$$\underline{\quad} + \underline{\quad} = \underline{\quad}$$

$$\underline{\quad} + \underline{\quad} = \underline{\quad}$$

#DzieciUcząRodziców

Organizator:

Patronat honorowy:

Partnerzy: