

Učíme sa doma – úlohy pre žiakov III.B v týždni od 01.06.2020 do 05.06.2020



Milí žiaci, zasielam vám úlohy na ďalší týždeň. Budem veľmi rada, ak mi dáte vedieť, ako ste to zvládli. Ak niečomu nebudete rozumieť, kontaktujte ma na emailovej adrese: zssnp13.bibianahozzova@gmail.com
Triedna učiteľka: Mgr. Bibiána Hozzová

PONDELOK 01.06.2020

SLOVENSKÝ JAZYK

1. Opakovanie – prečítaj si **VYBRANÉ SLOVÁ PO S** a prepíš ich do zošita.

- **syn, syr, sýty, sypať, syčať, sykať, sýkorka, syseľ, sychravý.**
- Zopakujeme si podčiarknuté vybrané slová.

2. Rozdeľ vybrané slová podľa toho, koľko majú slabík.

- My už vieme, že **slová sa skladajú zo slabík**. Poznáme jednoslabičné, dvojslabičné, trojslabičné a viacslabičné slová. Pomáhame si pri tom vytlieskavaním.

Jednoslabičné:

Dvojslabičné: **sypať**

Trojslabičné:

3. Prirad' vybrané slová **syn, syr, sýty** k obrázkom.

syn

syr

sýty

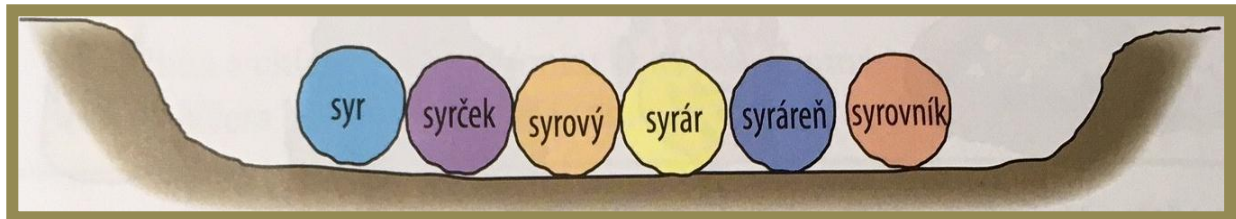


4. Prečítaj si vety s **príbuznými slovami** k vybranému slovu **syn**.

- Vypíš z textu **zvýraznené slová** a zdôvodni ich pravopis.

Synovec je bratov alebo sestrin **syn**. **Synček** sa usilovne učil vybrané slová po s. Moji **synovia** žijú v zahraničí. Zo **syna** sa stala sirota. Sestrinho **synčeka** trápia vysoké horúčky. **Zlosyn** je zlý človek, darebák a lotor.

5. Prečítaj slová **príbuzné slová** k vybranému slovu **syr**. Vysvetli ich význam.



6. Doplň do viet **príbuzné slová** k vybranému slovu **sýty**.

sýty

sýte

dosýta

sýtymi

nenásytná

presýtený

Sýty je ten, kto necíti hlad. Ráno si dáme _____ raňajky. Najedol sa _____.
Obraz som vymaľoval _____ farbami. Rybárová žena bola _____.
Po vianočných sviatkoch som bol _____
sladkosťami.

UTOROK 02.06.2020

SLOVENSKÝ JAZYK

1. Zopakuj si **VYBRANÉ SLOVÁ PO S**:

- **syn, syr, sýty, sypať, syčať, sykať, sýkorka,ysel', sychravý.**

Dnes si zopakujeme ďalšie podčiarknuté vybrané slová.

2. Vypíš do zošita len tie veci, ktoré sa môžu **sypať** – sú **sypké**.

- Napíš tri ďalšie príklady na látky, ktoré sa môžu **sypať**.



3. Doplň do viet **príbuzné slová** k vybranému slovu **sypať**.

sypali

sýpkach

nasypú

nasype

posype

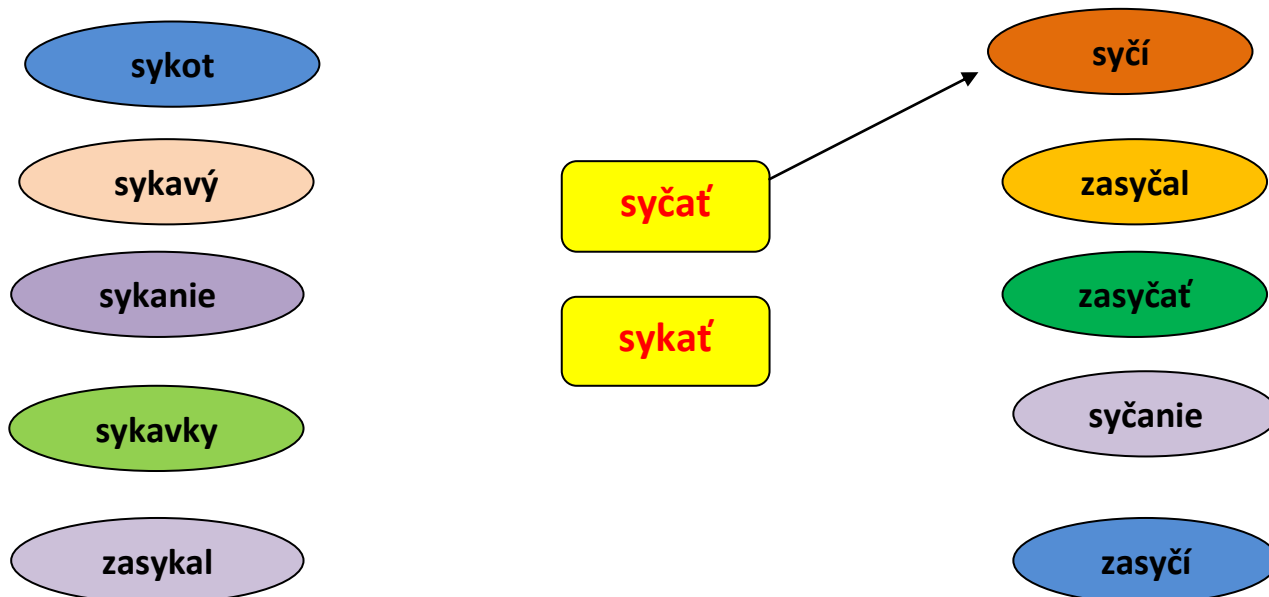
posýpkou

Roľníci _____ zrná do pôdy. Obilie ukladali v _____. Mlynári obilie pomelú a múku _____ do vriec. Pekár _____ múku, soľ a cukor do misky a pripraví cesto. Hotový koláč sa _____ sladkou _____.

4. Všímaj si význam slovných spojení s **príbuznými slovami** k vybranému slovu **sypať**.

Robotníci museli opraviť železničný **násyp**. Z oblohy sa začal **sypať** sneh. Janko **sype** slová ako z rukáva. Na stene visia **presýpacie hodiny**. Jožko bol **obsypaný** drobnými vyrážkami, mal **osýpky**. Babka bylinkárka mala doma **sypaný** čaj z rôznych liečivých rastlín. Paľko išiel **vysypať** kôš.

5. Slová roztried' podľa toho, s ktorým **vybraným slovom** sú príbuzné.



6. Pozoruj význam slov **syčať** a **sipieť**.

- Na každé slovo vymysli jednu vetu a napíš ju do zošita.

Had **zasyčal** a odplazil sa preč.

Zasipel od bolesti, keď som mu omylom stúpil na nohu.

SLOVENSKÝ JAZYK

1. Zopakuj si VYBRANÉ SLOVÁ PO S:

- syn, syr, sýty, sypať, syčať, sykať, **sýkorka, sysel'**, sychravý.

Dnes si zopakujeme ďalšie podčiarknuté vybrané slová.

2. Prečítaj si význam vybraných slov **sýkorka** a **sysel'**.

Sýkorka je druh spevavého nestáhovavého vtáka.

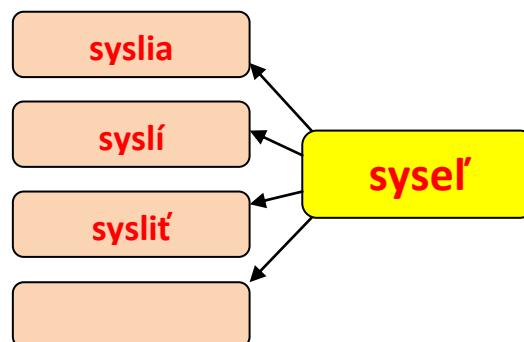
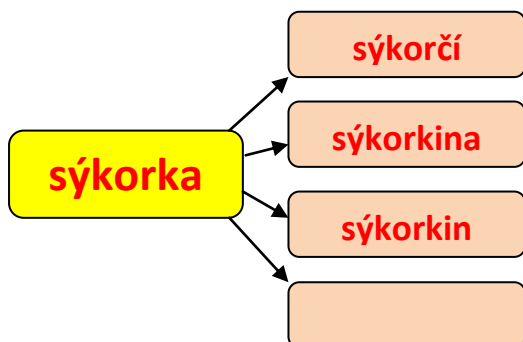


Sysel' je malý hlodavec žijúci v diere, do ktorej si cez zimu zhromažďuje zrna.



3. Prečítaj si príbuzné slová k vybraným slovám **sýkorka** a **sysel'**.

- Doplň ďalšie príbuzné slová.
- Pomôž si internetovým vyhľadávačom.



4. Uhádni hádanky.

Pri krmidle vtáčik malý.
Čo by ste mu najesť dali?
Loj, slaninku a či kôrku.



Nakrmíme hneď .

Je to drobný hlodavec.
Ak vieš, rýchlo odpovedz.
Osviežim ti myseľ.



Je to malý .

5. Doplň do slov **y / ý** a **i / í**.

– Vety prepíš do zošita.

V škole sme čítali knihu O s_____korke z kokosového domčeka. V zime sme postavili do záhrady krm_____dlo pre s_____korcky. S_____seľ patrí medzi hlodavce a už oddávna s_____dlil na našom území. Ranu s_____mus_____me ošetriť zás_____pom. Hus zas_____pela na s_____čiacu zm_____ju. Smäd si uhas_____m vodou so s_____rupom. Naš s_____n S_____lvester obľubuje s_____rové koláčiky.

ŠTVRTOK 04.06.2020

SLOVENSKÝ JAZYK

1. Zopakuj si **RYBRANÉ SLOVÁ PO S**:

– syn, syr, sýty, sypať, syčať, sykať, sýkorka, syseľ, **sychravý**.

Dnes si zopakujeme ďalšie podčiarknuté vybrané slovo.

2. Usporiadaj **RYBRANÉ SLOVÁ** podľa abecedy.

– syn, syr, sýty, sypať, syčať, sykať, sýkorka, syseľ, sychravý.

1. syčať

2.

3.

4. sýkorka

5.

6.

7.

8. syseľ

9.

a á ä b c č d ď e é f g h ch i í j k l l' r m n ň o ó ô p q r r' s š t ť u ú v w x y z ž

3. Prečítaj si význam vybraného slova **sychravý**.

Sychravý znamená chladný, studený a zároveň mokrý a vlhký deň.



4. Nauč sa vetu s vybranými slovami po **S**.

Sýty syn sypal sýkorkám syr za sychravého počasia. Začul to syseľ a sykavo zasyčal.

5. Zapamätaj si.

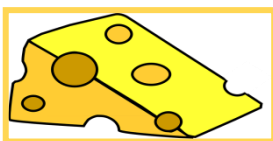
Najčastejšie slová s mäkkým **i/í** po „s“

– sinka (modrina), sipí – sipieť (vydávať zvuk ako predĺžené ssss), síra (chemický prvok žltej farby), sivý, sirota, siréna, sídlisko, sídlo, hasič, simulant, silueta, situácia, silon, sifón, silo, siláž, signál, sila, silný, asistentka, usilovný, sirup, osika, Sivko (meno koňa), kosiť, lasica, síce, posilňovňa, prosiť, Sitno (vrch), sito – sitko (na čaj), Simona, Simon, Silvia, Silvester.

6. Doplň do slov **y/ý** a **i/í**.

Za oknom bolo s__chravé počasia. Z oblohy sa s__pal s__pký sneh. S__lák S__mon ho us__lovne odhrňal. Na našom s__dlisku bude čisto. S__korky sa triasli od zimy. S__n S__lvester im nas__pal do krm__dla ob__lie. S__slia rodinka sa tiež nas__tila zo svojich zásob. S__lák S__mon so s__nom S__lvestrom si doma uvalili s__lný lipový čaj s__rupom. Potom sa najedli s__rovníkov, ktoré im nachystala us__lovná babička.

7. Pomenuj obrázky. Slová použi vo vetách.



LITERATÚRA**1. Čítanie s porozumením.****O SÝKORKE Z KOKOSOVÉHO DOMČEKA***Maša Haľamová*

Biele sandáliky zívajú pod postieľkou, na ktorej sa práve zobúdzajú Boris. Bude pekný deň.

Na otvorený oblok priletela sýkorka. Nie obyčajná, ale taká s pyšnou parochničkou na hlave. S ligotavými sivými pierkami a modrobielým chocholčekom.

Na smreku pod oblokom má hniezdo. Nie obyčajné, aké mávajú sýkorky. Jej hniezdo je z veľkého kokosového orecha. Urobil ho Borisov otecko. Keď bolo hotové, povedal: „Do tohto hniezda sa nedostane ani lasica, ani mačka. Sýkorka si v ňom bezstarostne vysiď sýkorčence.“

Najprv navrátil navrchu orecha malý otvor. Vycedil cez slamku do pohára sladké kokosové mlieko a dal ho vypiť Borisovi. Chutilo mu ešte lepšie ako mlieko z horárne, po ktoré chodieval každé ráno k tete Hermínke. Potom otecko vyrezal do prostriedku tvrdej škrupiny okrúhly oblôčik. Do malej dierky navliekol pevný drôt. Keď orech vyschol, zavesil ho s Borisom na smrek pod oblokom.

Sýkorky sú vtáčence zvedavé. O chvíľu už aj prileteli pozrieť si nový zázračný domček.

A tá s parochničkou bola najsmelšia. Zachytila sa na okraji otvoru. Poďobkala do sladkej dužiny ako Marienka z rozprávky O medovníkov domčeku. Lenže tu v orechu nestriehla zlá ježibaba. Dnu vo veľkom orechu bolo ticho, teplo, voňalo tam... ako... No, ako voňajú sviatočné kokosové koláčiky. Celkom tak.

A sýkorka, tá najsmelšia, čo mala na hlávke pyšnú parochničku, pustila sa do roboty. Začala znášať do domčeka páper z odkvitnutých horských bodliakov a vrbice. Vystlala si v ňom mäkké hniezdočko.

Od tých čias kokosový domček visí na vysokom smreku. Ani zimná víchrica mu neublíži.

A sýkorka sa v ňom dobre býva.

(O sýkorky z kokosového domčeka – Maša Haľamová)



2. Prečo sa sýkorke dobre býva v kokosovom domčeku?

- a) pretože sa cíti v domčeku bezpečné
- b) pretože do domčeka svietilo veľa slniečka
- c) pretože ju Boris každý deň krmí
- d) pretože sa o bývanie delí s ďalšími sýkorkami

3. Kto vyrobil domček pre sýkorku?

4. Ako postupoval otec pri výrobe domčeka?

- a) Najprv navráta navrchu orecha otvor. Vycedil cez slamku mlieko. Potom vyrezal do prostriedku škrupiny okrúhly oblôčik. Do dierky navliekol pevný drôt. Keď orech vyschol, zavesil ho na smrek.
- b) Vycedil cez slamku kokosové mlieko. Potom navráta navrchu orecha otvor. Potom vyrezal do prostriedku škrupiny okrúhly oblôčik. Do dierky navliekol pevný drôt. Keď orech vyschol, zavesil ho na smrek.

5. Aká rozprávka sa spomína v príbehu?

6. Nakresli obrázok k príbehu o sýkorke.

Ako si to zvládol:
Ohodnoť sa.

