

Slovenský jazyk a literatúra /písanie

Týždeň: 25.05. 2020 – 29.05.2020

Téma: Spoluhláska p a písmená p, P. Písané tvary písmena. Písanie slabík, slov, viet s písmenom p, P.

Píš po troške (aspoň 4 riadky) každý deň. Pred písaním sa stále rozvič básničkou, ktorú sme sa spoločne učili.

Príprava ruky na písanie

Rozcvičenie pred písaním:

Ja pred každým písaním,

vždy sa pekne postavím. (*postaviť sa, vystrieť chrbátik*)

Ruky treba rozcvičiť,

na písanie pripraviť. (*krúženie pažami*)

Od ramena cez lakeť, (*krúženie ramenom, laktom*)

k dlaniam a tak prstov päť. (*krúženie zápästím a všetkými prstami*)

Každý prst je dôležitý,

tak na neho nezabudni. (*počítať všetky prsty*)

Prvý prst je ešte malý, (*ukázať malíček*)

druhý zlatom omotali. (*ukázať prstenník*)

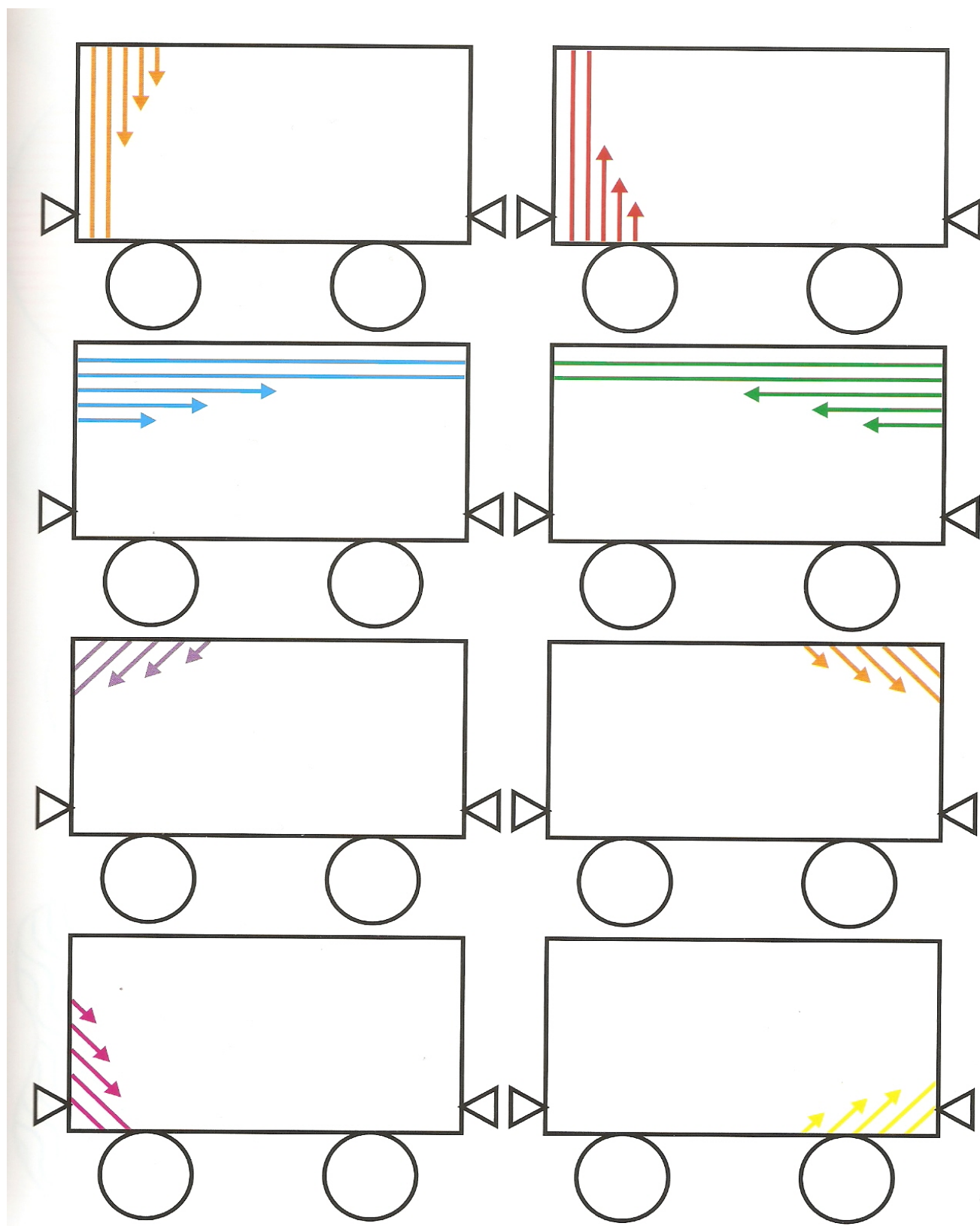
Tretí dlhý ako had, (*ukázať prostredník*)

Štvrtý ukazuje rád. (*ukázať ukazovák*)

Piaty tučný palček

pracuje už chlapček. (*ukázať palec*)


Vodorovné, zvislé aj šikmé čiary môžeme kresliť v rôznych smeroch: zhora nadol, zdola nahor, sprava doľava, zľava doprava.





Vyplň riadky predkreslených písmen – najprv naznačené písmená obtiahni, potom samostatne. Nezabúdaj na správny sklon.

P	p	P	p	P	p	P	p	P	p	P	p	P
p												p
P												P
p		<i>p</i>										p
P												P
p		<i>p</i>										p
P		<i>P</i>										P
p		<i>p</i>										p
P		<i>P</i>										P
p		<i>p P</i>										p
P		<i>P p</i>										P
p		<i>p</i>										p
P												P
p												p
P	p	P	p	P	p	P	p	P	p	P	p	P

NASEDETICKY.SK
pre domov vašich detí



Rozvič si ruku na obrázku, potom piš viackrát po písmene farebnou ceruzkou.




nr nr *nr*


nr

nr r





nr nr



nr r




Rozcvič si ruku na obrázku, potom piš viackrát po písмене farebnou ceruzkou.



Pesovi pili.

Pesovi spali.

Pesovi spali.




Spoj tlačené písmeno s písaným a dopiš.


P	<i>p</i>	P	<i>p</i>	P	—
P	<i>p</i>	P	<i>p</i>	P	—

Uhádni a napíš slová.

li



pá — **sy**



wy



Vyfarbi loptu vo veľa, ktorá vyjadruje, čo robí pes na obrázku.

Pes pije



Pes lapil



Čo je na obrázku? Škrtni v slove prebytočné písmeno.
Správne slovo napíš.

ples



ples

