

Slovenský jazyk a literatúra /čítanie

Týždeň: 01.04. 2020 – 03.04.2020

Téma: Spoluhláska r a písmená r, R. Slová a vety.

Streda 01.04.2020

1. Prečítaj básničky.

Básnička, ktorá môže pomôcť Vaším deťom nasadiť si rúško ľahšie ☺

ČAROVNÉ RÚŠKO

Dve gumičky za ušká,
noštek, ústa do rúška.
Mám zakrytú pusinku,
stále vidím maminku.
Rúškom druhých chránime,
veď sa predsa ľúbime.

Rybník

Rybár Rudo ryby chytá,
od rybiek si rady pýta.
Správny rybár pri rybníku,
rýchlo pustí malú rybku.

2. Zakrúžkuj všetky spoluhlásky r, R.

3. Spoj mená chlapcov s ich zdrobneninou.

4. Označ mená dievčat, ktoré sa nehovoria v zdrobnenine.

Peter

Martin

Boris

Róbert

Juraj

Rudo

Cyril

Karol

Martinko

Robko

Petrík

Karolko

Borisko

Cyrilko

Rudko

Jurko

Kristína

Katarína

Karolína

Norika

Sandra

Erika

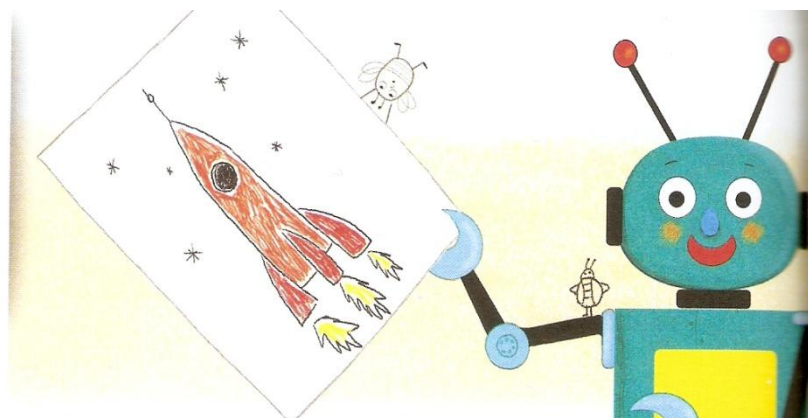
Laura

Zorka

5. Prečítaj text aspoň 2krát.

r R

r R




ro-bot kres-lí ce-ruz-ka
ra-ke-ta na-kres-lí vý-kre-sy

Rudo kreslí raketu.

Miro zasa robota.

Robot sa volá Robo.

Robí pomalé kroky.



Renáta má ceruzky.
Kreslí princeznú.
Má korunku a pelerínu.



Viktor kreslí vrany a mraky.
Darina mravca alebo vrabca?
Marína kanárika alebo somáríka?
Výkresy sú pekné.

Kto kreslí vrany a mraky?



6. Prečítaj slabiky. Na ktoré slabiky vieš vymyslieť slovo?

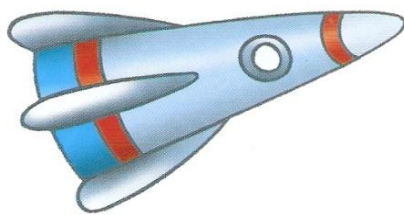


(pomôcka- príklad: ve - veverica)


Piatok 03.04.2020

7. Prečítaj slová.


R



RAKETA



BARAN



RAK



RÝPADLO

8. Prepíš tlačené písmo na písané.

9. Vymysli pre rybky mená, ktoré sa začínajú na písmeno R. Obrázok vymaľuj.

