

Predmet: Slovenský jazyk a literatúra

Trieda : IV.B

Dátum : 6.4 - 8.4.2020

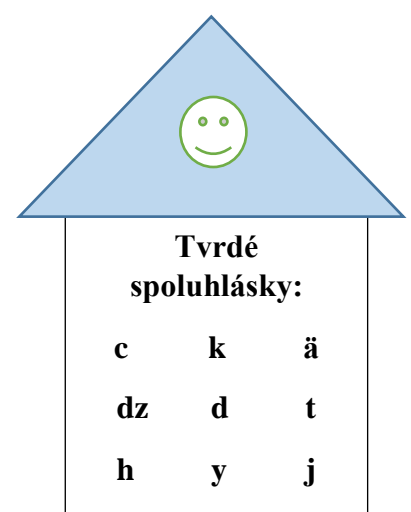
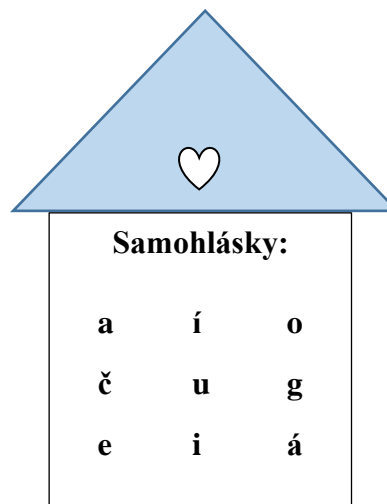
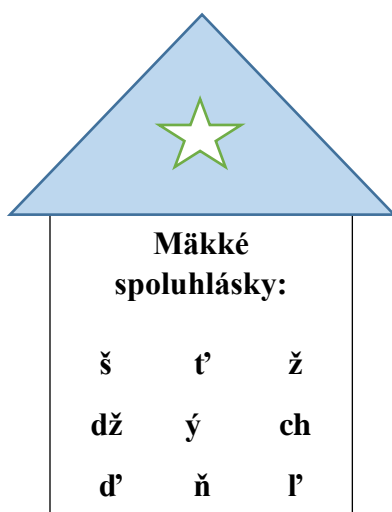
Milí štvrtáci,

Máme nový týždeň a aj nové zadania na vypracovanie.

Takže si do svojich zošitov najprv napíšete dátum, kto vie, tak sám a kto zabudol, tak si opíše z pracovného listu. Pracujte radšej pomalšie a vždy porozmýšľajte, kým napíšete odpoveď. Úlohy máte pripravené vždy na každý pracovný deň. Čiže v jeden deň urobte iba zadania na ten jeden deň. Vypracované úlohy mi posielajte na školský mail- zssnp13.silviakorenkova@gmail.com .

PONDELOK – 6. 4. 2020

1. Niektoré hlásky zablúdili do nesprávneho domčeka. Pomôž im vrátiť sa tak, že im peknu farebnou čiarou urobíš cestičku do ich domčeka /1/



2. Pozorne si prečítaj text a následne pracuj s textom podľa pokynov

Bianka sa raz ráno vybrala do blízkeho lesa. Vzala si so sebou aj svojho verného kamaráta Benyho. Beny je malý biely psík s veľkými očami a krátkym chvostíkom. V lese Betka nazbierala plný košík jahôd a krásnu kyticu voňavých letných kvetov. Kytica bude pre mamičku! Tá sa bude tešiť! Kým Bianka zbierala jahody a kvety, Beny skákal, štekal a lietal po lese ako víchor! Jaj! To je zábava! Keď sa vrátili domov, boli všetci traja veľmi spokojní a veselí. A prečo traja? No veď predsa Bianka, Beny a mamička.

- Vypíš z textu 5 veľkých hlások - _____
- Vypíš z textu 10 malých hlások - _____
- Vypíš z textu všetky dvojhlasý - _____
- Vypíš z textu 10 tvrdých spoluhlások - _____
- Vypíš z textu 5 mäkkých spoluhlások - _____
- Vypíš z textu 5 obojakých spoluhlások - _____



UTOROK – 7. 4. 2020

1. Napíš si svoje meno aj s priezviskom do riadku. Potom vypíš všetky hlásky pod seba a napíš, alebo iba povedz aká je to hláska, Pracuj podľa vzoru :

Milada Horváthová

M – spoluhláska obojaká

I – samohláska krátká

L – spoluhláska tvrdá

A – samohláska krátká

D – spoluhláska tvrdá

A - samohláska krátká

H - spoluhláska tvrdá

O - samohláska krátká

R - spoluhláska obojaká

V - spoluhláska obojaká

Á - samohláska dlhá

T - spoluhláska tvrdá

H - spoluhláska tvrdá

O - samohláska krátká

V - spoluhláska obojaká

Á - samohláska dlhá

Teraz pracuj podobne podľa vzoru

2. Napíš do zošita mená 5 svojich kamarátov a zisti, kto z nich má

- najkratšie meno

- najdlhšie meno

- koho meno obsahuje dvojhlásku

- koho meno obsahuje najviac tvrdých spoluhlások

- koho meno obsahuje najviac mäkkých spoluhlások

- koho meno obsahuje najviac dlhých samohlások

- koho meno obsahuje najmenej dlhých samohlások

- koho meno obsahuje najviac obojakých spoluhlások

STREDA – 8. 4. 2020

1. Napíš aspoň 15 viet o tom, čo sa deje okolo teba, napríklad dnes, alebo čo si zažil včera. Okrem oznamovacích sa snaž použiť aspoň jednu aj opytovaciu, rozkazovaciu, želaciu a zvolaciu vetu. Veľa šťastia !

2. Ak máš možnosť, zapni si internet a keď klikneš na červený odkaz nižšie, zopakuješ si abecedu v peknej pesničke. Veľa zábavy !

/3/

https://www.youtube.com/watch?v=51Yd8BGKN_k



Zdroje :

1. Hlásky v domčekoch - https://www.zborovna.sk/kniznica.php?action=show_version&id=317870
2. Obrázok psíka - https://www.google.com/search?q=mal%C3%BD+biely+ps%C3%ADk+omalovanka&tbm=isch&ved=2ahUK_Ewj38LbglobpAhUM1uAKHdOmA1QQ2-cCegQIABAA&oq=mal%C3%BD+biely+ps%C3%ADk+omalovanka&gs_lcp=CgNpbWcQAzoECAAQHIDmRVidYWDJbWgAcAB4AIABIAGIAf4LkgEEMC4xMZgBAKABAaoBC2d3cy13aXotaW1n&scient=img&ei=8ImIXve4LYysgwfTzY6gBQ&bih=576&biw=1366#imgrc=U58_ZrCXdB-pcM
3. Video abeceda - https://www.youtube.com/watch?v=51Yd8BGKN_k