

## Slovenský jazyk

Mgr. Katarína Baráthová

**Kontakt: zssnp13.katarinabarathova@gmail.com**

Milí prváci,

aj vy sa tak tešíte do školy ako ja? Pevne verím, že sa čoskoro uvidíme. No teraz naozaj nevieme byť spolu a tak aspoň touto cestou Vám chcem spríjemniť všedné dni a zároveň sa budeme hrať na školu doma. Vypracované zadania mi odfoťte a pošlite na vyššie uvedený mail. Poprosím Vás milí **rodičia**, pomôžte svojmu prvákovi pri učení a v prípade nejasností ma kľudne kontaktujte na vyššie uvedenej mailovej adrese. Už teraz sa teším na vypracované úlohy Vaša pani učiteľka Katka.

**Téma:** Opakovanie spoluhlásky **b** a písmená **b, B**. Písané tvary písmen. Písanie slabík, slov, viet s písmenami **b**.

1. Zakrúžkuj písmenko podľa zadania.

<b>B</b>	P D B D B B P B D P D
<b>d</b>	b p d b q p d b d d b p d b d
<b>P</b>	D P d B P D P B b P D P P
<b>p</b>	d p b d q p b d p b d q p d p
<b>b</b>	b p q d b q p b q b d p b q b
<b>D</b>	B P D O P D B D O P B D D

2. Prečítaj si článok . Čítaj pomaly a prstom si pomáhaj s oblúčikmi, ako sme to robili odteraz. Čítaj každý deň aspoň 3-4x.

**b B**  
*b B*



bába báby

búva bosá belasé obuje  
búvaj bosé belasý obujem

Boba a Biba majú nové báby.  
Biba bábu vozí.  
Ale bába nebúva.  
Volá: „Ma-ma!“



Boba bábu zasa nosí.  
Moja bába je bosá.  
Obujem jej belasé .

Biba bábu:     
Boba bábu:   

3. Pred písaním si rozcvičíme ruky

Ja pred každým písaním, vždy sa pekne postavím.

Vystriem chrbát, nadýchnem sa,

a s výdychom vždy usmejem sa.

Rúčky pekne rozcvičím,

na písanie pripravím.

Od ramena, cez lakeť,

k dlaniam a tak prstov päť.

Palec, ukazovák, prostredník,

prstenník a malý prst,

keď ich spojím, vznikne hrst'.

4. Rozhodni, ktoré slovo je napísané správne. Správnu odpoveď zakrúžkuj.



dúba

búda


púda



bes

des

pes



sudy

suby

supy



bom

dom

pom

5. Precvič si písanie písmena b, B vo vetách.

Balón je veľký.

Báby kúsajú.

Biba má banány.

Blímu boli zml.



Spoj správnu dvojicu písmen a dopiš písané písmená.

b

l h

B

l B


b

B

Všimni si, čo vyjadrujú obrázky. Veľy napíš správne.



Sabína má báby?

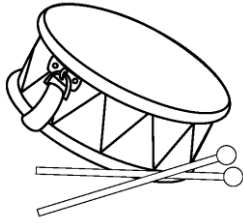


Bele má balón?



Izabela je banány?

6. Doplň slabiky ba, be, bi, by, bo, bu.




\_\_\_\_\_ bon




\_\_\_\_\_ lón



\_\_\_\_\_ cian



\_\_\_\_\_ cykel



\_\_\_\_\_ k



ka\_\_\_\_\_la

7. Vytlieskaj slovo a zapíš počet slabík.

Biba \_\_\_\_\_ balóny \_\_\_\_\_ búva \_\_\_\_\_

blato \_\_\_\_\_ bacil \_\_\_\_\_ bábika \_\_\_\_\_

sobota \_\_\_\_\_ bytovka \_\_\_\_\_ bylina \_\_\_\_\_


8. Prepíš slová

kabát \_\_\_\_\_ bunda \_\_\_\_\_

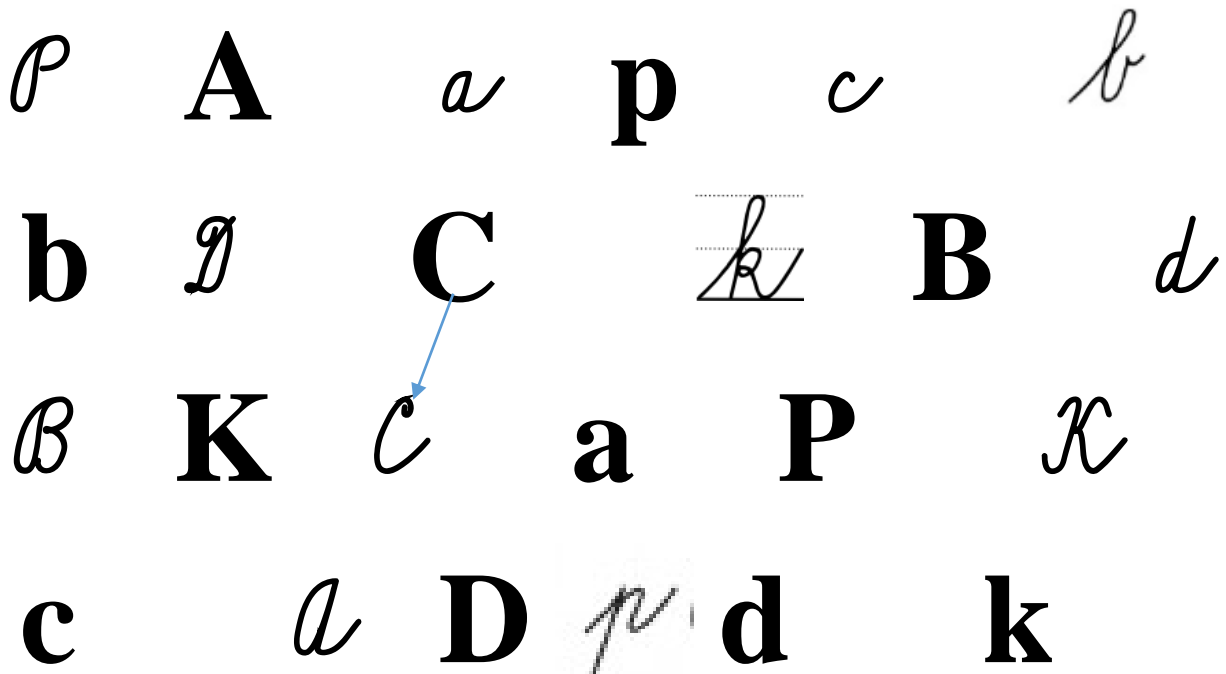
bocian \_\_\_\_\_ bábika \_\_\_\_\_

banány \_\_\_\_\_ laba \_\_\_\_\_

9. Vyfarbi písmena B. sú 4

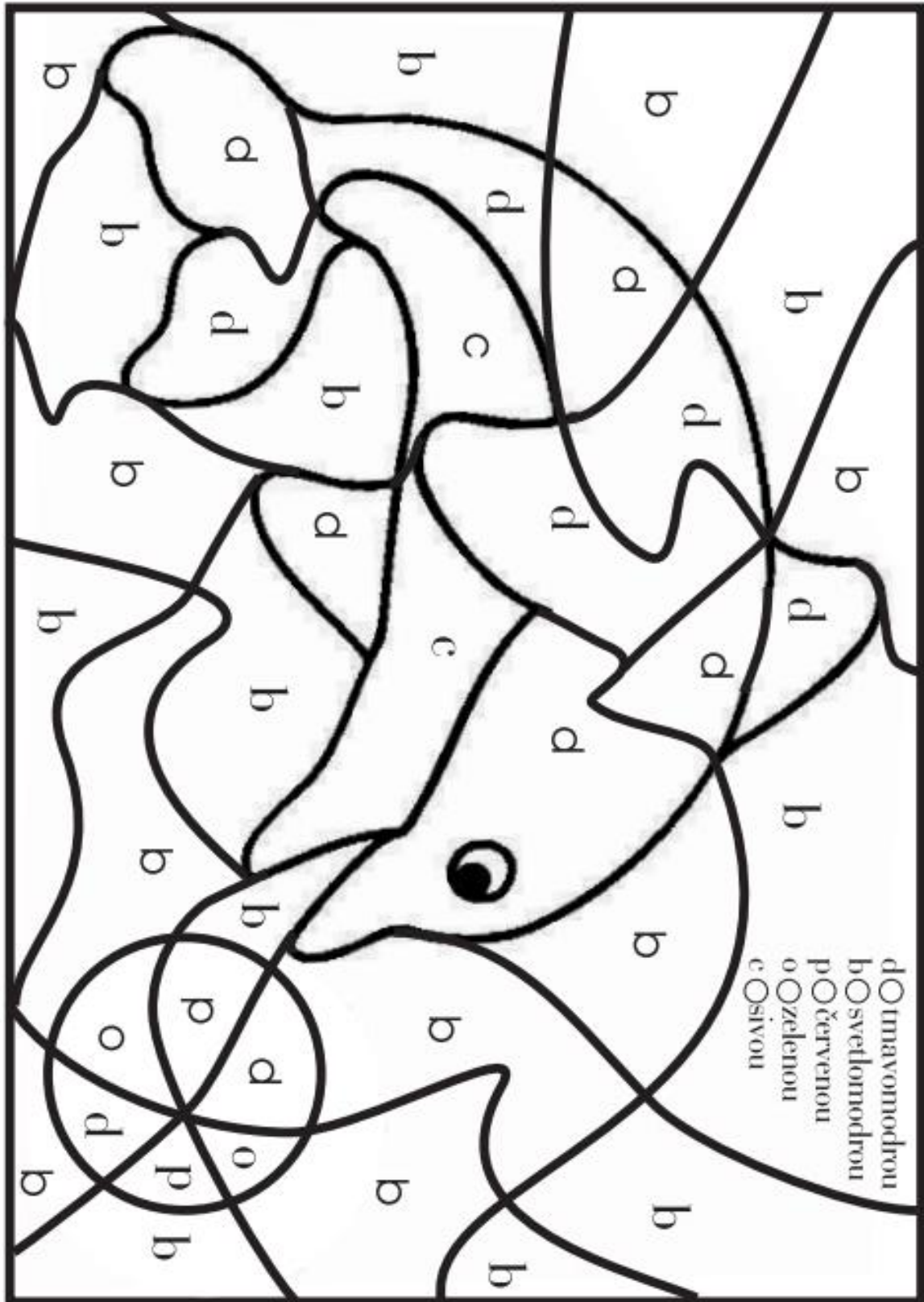


10. Spoj tlačené a písané tvary písmen.





11. Vyfarbi podľa zadania. d -  b-  p-  o-  c- 



Ako sa ti pracovalo? vyfarbi jedného smajlíka.

