

Slovenský jazyk

Mgr. Katarína Baráthová

Kontakt: zssnp13.katarinabarathova@gmail.com

Milí prváci,

Už sa nám to kráti, tak to už vydržme. Už teraz sa teším na vypracované úlohy
Vaša pani učiteľka Katka.

Téma: Opakovanie spoluhlásky **v**, samohlásky **o** a písmen **v**, **V**, **o**, **O**.

Písané tvary písmen. Písanie slabík, slov, viet s písmenami **v** a **o**.

1. Pred čítaním si trošku precvičíme očka. Najprv vyhl'adaj slová v tabuľke a potom v básničke zakrúžkuj všetky písmená **v**, **V**.

a	o	v	k	t
l	b	b	a	n
a	s	t	v	o
o	e	l	s	s
k	v	i	l	t
v	o	n	a	a
e	a	l	b	i


Nájdí tieto slová: **ban, sev, vil,**
von, lab, nos

Zakrúžkuj písmeno **v**.

Vyhlasoval vrabec Viki,
že je skvelý z gramatiky
a vie písať diktáty.

Zrazu správa svetom letí,
že mu päťka v žiackej sviati.

Vraj bol málo vyspatý.



2. Prečítaj článok . Čítaj pomaly a prstom si pomáhaj s oblúčikmi, ako sme to robili doteraz. Čítaj každý deň aspoň 3-4x. zakrúžkuj všetky písmená v, V.



loví
lovíme
lovili
ulovili

Ivo loví  .
I Vilo loví.
Ulovili málo.
Mali málo  .
Ivo ulovil  .
Lovíme i malé  ?

Lovili  v  ?
Lovili  v  ?
Lovili  vo  ?

loví lovil lovili lovíme

Strana so základným učivom **65**

3. Pred písaním si rozcvičíme ruky

Ja pred každým písaním, vždy sa pekne postavím.

Vystriem chrbát, nadýchnem sa,

a s výdychom vždy usmejem sa.

Rúčky pekne rozcvičím,

na písanie pripravím.

Od ramena, cez laket',
na ruke mám prstov päť.

Palec, ukazovák,

prostredník,

prstenník a malý prst,

keď ich spojím, vznikne

hrst'.

4. Píš podľa predlohy

v v

v

v v

v

v v

v v

v v



vi

vi

vu

vu

ve


ve

va

va



5. Vyfarbi to ovocie, v ktorom počuješ hlásku o.



6. K slovám, ktoré sa ti podarilo prečítať nakresli obrázky. Číslo pred slovom určuje počet, koľko ich máš nakresliť.

2 vozíky	1 váza	4 kvety

7. Precvič si písanie písmena o, O a slová s o

+ O o

O o+

+ O ó

+ á ó

+ a O



misy

sovy

osy

veselij

8. Tlačené slová prepíš.

sovy _____

osy _____

málo _____

víla _____

vonku _____

9. Spočítaj slová vo vete. Počet slov zapíš.

Ujo Vlado má koníka Pejka. _____

Teta Vladka je na dovolenke. _____

Priletela k nám víla Amálka. _____

Olino sa vozí na bicykli po ceste. _____

10. Vyfarbi slová, ktoré vieš prečítať.

sova	víla	veje	vojak
slovo	olovo	páv	lev
vlasý	valec	bývame	domov

11. Spočítaj počet slabík a zapíš.

vozíky _____ slovo _____ sovy _____




Vilma _____ vlak _____ volant _____

vojna _____ vojaci _____ vlajka _____

12. Prepíš písmená v tabuľke na písané.

v	S	o	Z	z	V	s	O

13. Vyfarbi tie obrázky, v ktorých názve sa nachádza písmeno v, V



Dobrá náhoda
www.dobranahoda.sk

Ako sa ti pracovalo? Vyfarbi jedného smajlíka.

