

# Slovenský jazyk

**Mgr. Katarína Baráthová**

**Kontakt: zssnp13.katarinabarathova@gmail.com**

Milí prváci,

keďže teraz sa nestretávame v škole, ako sme boli zvyknutí tak Vám ponúkam možnosť zahrať sa na školu doma. Každý týždeň Vám budem zasielať úlohy na web stránku školy. Vypracované zadania mi odfoťte a pošlite na vyššie uvedený mail. Poprosím aj Vás milí **rodičia**, pomôžte svojmu prvákovi pri učení a v prípade nejasností ma kľudne kontaktujte na vyššie uvedenej mailovej adrese. Už teraz sa teším na vypracované úlohy Vaša pani učiteľka Katka.

**Téma:** Opakovanie spoluhlásky **k** a písmená **k, K**. Písané tvary písmen. Písanie slabík, slov, viet s písmenami k.

1. Prečítaj si priložený článok zo šlabikára. Čítaj pomaly a prstom si pomáhaj s naznačenými oblúčikmi. Čítaj každý deň aspoň 3-4x.
2. Po prečítaní zakrúžkuj všetky písmena K k.

Pred písaním si rozcvičíme ruky

Ja pred každým písaním, vždy sa pekne postavím.  
Vystriem chrbát, nadýchnem sa,  
a s výdychom vždy usmejem sa.  
Rúčky pekne rozcvičím,  
na písanie pripravím.  
Od ramena, cez lakeť,  
k dlaniam a tak prstov päť.  
Palec, ukazovák, prostredník,  
prstenník a malý prst,  
keď ich spojím, vznikne hrst'.



V pondelok som mal meniny.  
Dostal som **bicykel**.

„Aký je?“ vyzvedá Kiko.

„**Bicykel** je pekný.“

„Má nálepky.“

„Kde?“

„Na **blatníku**.“

„Má aj **svetlá**?“

„**Áno**. Dve. A **blikajú**.“

„Na bicykli sa **letí**?“  
pýta sa MIMO.



Bicykel  
má

kolesá  
kolená  
budík  
zvonec

Na bicykli  
jazdíme



po ulici

po diaľnici


po  (cyklistickom chodníku)

3. Teraz si zopakujeme písanie písmena k K. Najprv obťiahni predpísané tvary a potom piš.

22



Rozevič si ruku na obrázku, potom piš viackrát po písmene farebnou ceruzkou.



23

K K

K

K

K K

K K

Kaja



4. Prepíš tlačný tvar písmena

|   |   |   |   |   |   |   |
|---|---|---|---|---|---|---|
| k | Z | o | K | d | p | T |
|   |   |   |   |   |   |   |

5. Prepíš slabiky

Ka \_\_\_\_\_ ok \_\_\_\_\_

ak \_\_\_\_\_ ke \_\_\_\_\_

uk \_\_\_\_\_ ky \_\_\_\_\_

6. Prečítaj a prepíš slová. Urč počet slabík.

kuje \_\_\_\_\_ kedy \_\_\_\_\_

okovy \_\_\_\_\_ komín \_\_\_\_\_

7. Nakresli darček, ktorý dostal chlapec na meniny. Ak nevieš prečítať si článok vyššie.

8. Zaspievaj si pieseň, ktorú sme sa učili v škole. Popros rodiča, nech ti ju prečíta.

Kováč kuje, mechy duje  
pracuje pri ohni.

A kováčka deti myje,  
šaty pre ne šije.

Kuje, kuje podkovičku  
pre koníčka Sivka.

A kováčka kašu varí  
obed deťom chystá.

9. Zakrúžkuj všetky slabiky s písmenom K v piesni.

10. Prepíš vety písaným písmom.

Kuje, kuje podkovu.

---

---

Podkovu dá koníkovi na kopyto.

---

---

Kuje podkovu s kladivom.

---

---



k12793007 www.fotosearch.com